

FICHE PRODUIT




COFFRE DE CHANTIER SANS PLATEAU Réf. CR800



Poignées
indessoudables



Cadenassable
option CL30




Charnières renforcées
avec butée
d'ouverture à 95°

CARACTÉRISTIQUES TECHNIQUES



 Dimensions utiles :

768 x 318 x 350

 Poids : 13.6 kg

 Charge utile : 50 kg

 Volume : 100 L

 Couleur : gris RAL 7021

PLATEAU BALADEUR COMPATIBLE


Plateau compatible avec le coffre de chantier

Référence avec coffre de chantier + plateau baladeur = CR800B



 Dimensions utiles :

470 x 310 x 80

 Poids : 2.1 kg

 Volume : 11 L

 Couleur : gris RAL 7021

OPTIONS COFFRES DE CHANTIER



Plateau intermédiaire
Réf. PICR800



Plateau intermédiaire
Réf. PRCR800



Pieds galva
Réf. PGCR35



2 roues Ø 125
Réf. OCR35



4 roues Ø 125
Réf. OCRP35



Cadenas
Réf. CL30

